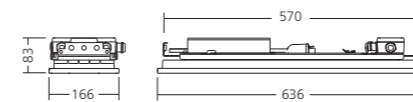
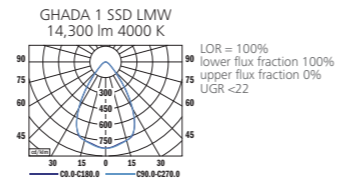
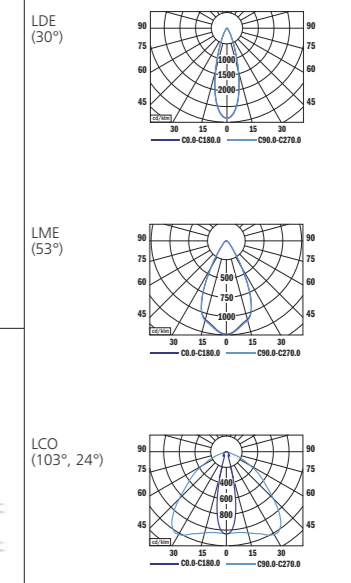
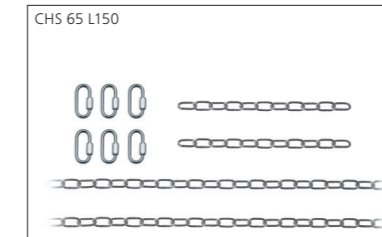
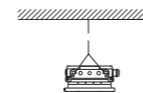




PHOTOMETRY



MOUNTING




# Ghada 1 Suspended

TYPE	NET LUMEN OUTPUT (at Ta = 25 °C) (lm)	POWER CONSUMPTION (W)	SYSTEM EFFICACY (lm/W)	COLOUR RENDERING INDEX CRI (Ra)	CORRELATED COLOUR TEMPERATURE CCT (K)	BEAM ANGLE (C0-180, C90-270)	WEIGHT (kg)	ORDER CODE			
								LDE		LME	
GHADA 1 SSD LDE/LME	14,300	123	116	80+	4000	29°/53°	8.4	216050	216052	216058	216060
GHADA 1 SSD LDE/LME	14,250	123	116	80+	5000	29°/53°	8.4	216054	216056	216062	216064
GHADA 1 SSD LDE/LME	16,000	123	130	70+	4000	29°/53°	8.4	216049	216051	216057	216059
GHADA 1 SSD LDE/LME	16,350	123	133	70+	5000	29°/53°	8.4	216053	216055	216061	216063
								LMW		LCO	
GHADA 1 SSD LMW/LCO	14,300	123	116	80+	4000	66°/102°, 23°	8.4	216042	216044	216034	216036
GHADA 1 SSD LMW/LCO	14,250	123	116	80+	5000	66°/102°, 23°	8.4	216046	216048	216038	216040
GHADA 1 SSD LMW/LCO	16,000	123	130	70+	4000	66°/102°, 23°	8.4	216041	216043	216033	216035
GHADA 1 SSD LMW/LCO	16,350	123	133	70+	5000	66°/102°, 23°	8.4	216045	216047	216037	216039

Luminous flux tolerance +/- 10%.

Chain suspension CHS 65 L150

903032



EN

**Mounting**  
Suspended (SSD)

**Optical system**  
Deep lenses (LDE)  
Medium lenses (LME)  
Medium wide lenses (LMW)  
Corridor lenses (LCO)

**Wiring**  
Electronic control gear FIX/DALI (ECG/EDA)

**Materials**  
Housing: die-cast aluminium + sheet steel  
Cover: transparent hardened glass  
Lenses: PMMA

**Surface finish**  
Housing: black RAL 9005 (B05)

**Accessories**  
Chain suspension CHS 65

**Service lifetime**  
100,000 hours/L80/B10 (ta 25°C)

**Ambient temperature**  
From -40 °C to +45 °C

DE

**Montage**  
Hängend (SSD)

**Optisches System**  
Tiefe Linzen (LDE)  
Mittel Linzen (LME)  
Corridor Linzen (LCO)

**Vorschaltgerät**  
Elektronisches Vorschaltgerät FIX/DALI (ECG/EDA)

**Material**  
Körper: Aluminiumdruckguss + Stahlblech  
Abdeckung: durchsichtiger gehärteter Glas  
Linzen: PMMA

**Oberflächenveredelung**  
Körper: schwarz RAL 9005 (B05)

**Zubehör**  
Kettenaufhängung CHS 65

**Lebensdauer**  
100,000 Stunden/L80/B10 (ta 25°C)

**Umgebungstemperatur**  
Von -40 °C bis +45 °C

FR

**Montage**  
Plafonnier Suspendu (SSD)

**Système optique**  
Profonde lentilles (LDE)  
Moyen lentilles (LME)  
Corridor lentilles (LCO)

**Équipement électrique**  
Ballast électronique FIX/DALI (ECG/EDA)

**Matériels**  
Corps: aluminium moulé sous pression + tôle d'acier  
Couvercle: verre trempé transparente  
Lentilles: PMMA

**Finition de surface**  
Corps: noir RAL 9005 (B05)

**Accessoires**  
Suspension de chaîne CHS 65

**Servisná životnosť**  
100,000 hodín/L80/B10 (ta 25°C)

**Teplota okolia**  
Od -40 °C do +45 °C

SK

**Montáž**  
Závesné (SSD)

**Optický systém**  
Hlboké šošovky (LDE)  
Stredné šošovky (LME)  
Corridor šošovky (LCO)

**Elektrická výbava**  
Elektronický predradník FIX/DALI (ECG/EDA)

**Material**  
Teleso: hliníkový odliatok + oceľový plech  
Kryt: transparentné tvrdené sklo  
Šošovky: PMMA

**Povrchová úprava**  
Teleso: čierna RAL 9005 (B05)

**Príslušenstvo**  
Reťazový záves CHS 65

**Teplota okolia**  
Od -40 °C do +45 °C

ES

**Montaje**  
Suspendidas (SSD)

**Sistema óptico**  
Lentes profunda (LDE)  
Lentes medio (LME)  
Lentes de anchura media (LMW)  
Lentes de corredor (LCO)

**Cableado**  
Equipo de control electrónico FIX/DALI (ECG/EDA)

**Material**  
Cuerpo: aluminio moldeado + lámina de acero  
Cubierta: cristal endurecido transparente  
Lentes: PMMA

**Tratamiento de la superficie**  
Cuerpo: negro RAL 9005 (B05)

**Accesorios**  
Cadena de suspensión CHS 65

**Vida útil**  
100,000 horas/L80/B10 (ta 25°C)

**Temperatura ambiente**  
Desde -40 °C a +45 °C

IT

**Installazione**  
A sospensione (SSD)

**Sistema ottico**  
Lenti profonda (LDE)  
Lenti medio (LME)  
Lenti a livello medio (LMW)  
Lenti a corridoio (LCO)

**Cablaggio**  
Ballast elettronico FIX/DALI (ECG/EDA)

**Materiali**  
Corpo: pressofusione di alluminio + lamina d'acciaio  
Copertura: vetro temperato trasparente  
Lenti: PMMA

**Finitura**  
Corpo: nero RAL 9005 (B05)

**Accessori**  
Catena di sospensione CHS 65

**Durata di vita**  
100,000 ore/L80/B10 (ta 25°C)

**Temperatura d'ambiente**  
Da -40 °C a +45 °C

RU

**Установка**  
Подвесная (SSD)

**Оптическая система**  
Глубокие линзы (LDE)  
Средней линзы (LME)  
Средней ширины линзы (LMW)  
Corridor линзы (LCO)

**Электрическое оснащение**  
Электронный аппарат FIX/DALI (ECG/EDA)

**Материал**  
Корпус: литой алюминий + листовая сталь  
Крышка: чистое закаленное стекло  
Линзы: PMMA

**Отделка поверхности**  
Корпус: черный RAL 9005 (B05)

**Аксессуары**  
Цепной подвес CHS 65

**Срок службы**  
100,000 часов/L80/B10 (та 25°C)

**Температура окружающей среды**  
От -40 °C до +45 °C